

INSTITUTO  
SEGURANÇA  
SOCIAL

DEMONSTRAÇÕES FINANCEIRAS  
DAS  
INSTITUIÇÕES PARTICULARES DE SOLIDARIEDADE  
SOCIAL

ANO DE  
2019

DENOMINAÇÃO: Centro Social e Paroquial de Santa Cruz do Bispo

MORADA: Rua Padre António Rocha Reis, 95

LOCALIDADE: Santa Cruz do Bispo

FREGUESIA : Matosinhos

CONCELHO: Porto



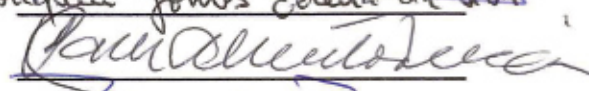

COD. POSTAL: 4455-794

  
(O Contabilista Certificado)

A DIRECÇÃO:

DATA: Santa Cruz do Bispo,

ASSINATURAS:

RÚBRICAS	NOTAS	DATAS	
		31 DEZ 2019	31 DEZ 2018
ATIVO			
Ativo não corrente			
Ativos fixos tangíveis	4	860 288,15	889 314,21
Ativos intangíveis	5	0,00	0,00
Investimentos financeiros	12.14	3 527,02	2 640,06
		863 815,17	891 954,27
Activo corrente			
Inventários	7	760,79	956,94
Créditos a receber	12.1	0,00	3 354,50
Estado e outros entes públicos	12.7	860,79	2 105,78
Outros ativos correntes	12.2	4 889,49	5 105,58
Diferimentos	12.3	3 528,25	2 107,64
Caixa e depósitos bancários	12.4	1 208 377,52	1 171 446,40
		1 218 416,84	1 185 076,84
Total do ativo		2 082 232,01	2 077 031,11
FUNDOS PATRIMONIAIS E PASSIVO			
Fundos patrimoniais			
Fundos	12.5	4 351,37	4 351,37
Resultados transitados	12.5	1 459 857,77	1 361 970,89
Ajustamentos / Outras variações nos fundos patrimoniais	12.5	502 129,30	519 216,29
		1 966 338,44	1 885 538,55
Resultado líquido do período		20 227,97	97 886,88
Total dos fundos patrimoniais		1 986 566,41	1 983 425,43
Passivo			
Passivo corrente			
Fornecedores	12.6	13 349,96	11 722,54
Estado e outros entes públicos	12.7	13 125,10	13 544,20
Diferimentos	12.3	700,00	700,00
Outros passivos correntes	12.8	68 490,54	67 638,94
		95 665,60	93 605,68
Total do passivo		95 665,60	93 605,68
Total dos fundos patrimoniais e do passivo		2 082 232,01	2 077 031,11

A Direção

Contabilista Certificado

*João Victor V. Almeida*  
*João Victor V. Almeida*  
*João Victor V. Almeida*  
*João Victor V. Almeida*

*[Assinatura]*

## DEMONSTRAÇÃO DOS RESULTADOS POR NATUREZAS


PERÍODO FINDO EM 31 DE DEZEMBRO DE 2019

Moeda: EUROS

RENDIMENTOS E GASTOS	NOTAS	PERÍODOS	
		2019	2018
Vendas e serviços prestados	8	424 264,42	436 493,75
Subsídios, doações e legados à exploração	9 e 12.9	322 718,23	318 469,24
Custos das mercadorias vendidas e das matérias consumidas	7	-115 229,50	-102 762,52
Fornecimentos e serviços externos	12.10	-158 206,46	-165 817,89
Gastos com o pessoal	10	-463 117,92	-451 978,15
Outros rendimentos	8 e 12.11	46 738,61	99 792,94
Outros gastos	12.12	-3 362,67	-1 866,58
<b>Resultado antes de depreciações, gastos de financiamento e impostos</b>		<b>53 804,71</b>	<b>132 330,79</b>
Gastos/reversões de depreciação e de amortização	4 e 5	-33 576,74	-34 443,91
<b>Resultado operacional (antes de gastos de financiamento e impostos)</b>		<b>20 227,97</b>	<b>97 886,88</b>
<b>Resultados antes de impostos</b>		<b>20 227,97</b>	<b>97 886,88</b>
<b>Resultado líquido do período</b>		<b>20 227,97</b>	<b>97 886,88</b>

A Direção

Contabilista Certificado

  
 Joaquim Gomes, Zereza da Silva  
 José Alberto Silva  
 Rui José Alves Moreira





Centro Social e Paroquial SANTA CRUZ DO BISPO  
 DEMONSTRAÇÃO DOS FLUXOS DE CAIXA  
 PERÍODO FINDO EM 31 DE DEZEMBRO DE 2019

Moeda : (Valores em Euros)

RÚBRICAS	NOTAS	PERÍODOS	
		2019	2018
<b>Fluxos de caixa das atividades operacionais</b>			
Recebimentos de Clientes e Utentes		427 618,92	454 372,04
Pagamentos a fornecedores		-215 048,24	-230 683,33
Pagamentos ao pessoal		-302 704,13	-300 886,45
Caixa gerada pelas operações		-90 133,45	-77 197,76
Pagamento/recebimento do imposto sobre o rendimento		0,00	63,54
Outros recebimentos/pagamentos		123 617,70	132 260,81
Fluxos de caixa das atividades operacionais (1)		33 484,25	55 126,57
<b>Fluxos de caixa das atividades de investimento</b>			
<b>Pagamentos respeitantes a:</b>			
Ativos fixos tangíveis		-3 510,34	-2 754,45
Investimentos financeiros		-901,88	-960,32
<b>Recebimentos provenientes de:</b>			
Ativos fixos tangíveis		1 100,00	60 000,00
Juros e rendimentos similares		1 982,33	1 119,97
Fluxos de caixa das atividades de investimento (2)		-1 329,89	57 405,16
<b>Fluxos de caixa das atividades de financiamento</b>			
<b>Recebimentos provenientes de:</b>			
Doações		4 776,76	0,00
Fluxos de caixa das atividades de financiamento (3)		4 776,76	0,00
<b>Variação de caixa e seus equivalentes (1+2+3)</b>		36 931,12	112 531,73
Caixa e seus equivalentes no início do período		1 171 446,40	1 058 914,67
Caixa e seus equivalentes no fim do período	12.4	1 208 377,52	1 171 446,40

A Direcção

Contabilista Certificado

*João Matos V. Almeida*  
*João Gomes Zévia da Silva*  
*Paulo Alberto Silva*  
*Luís Almeida*

*[Assinatura]*

Contribuinte: 502569743

Entidade: Centro Social e Paroquial SANTA CRUZ DO BISPO

## DEMONSTRAÇÃO DOS RESULTADOS POR FUNÇÕES

PERÍODO FINDO EM 31 DE DEZEMBRO DE 2019

Moeda: Euros

RENDIMENTOS E GASTOS	NOTAS	ERPI	Centro Dia	Apoio Domiciliário	Centro Convívio	PERÍODOS	
						2019	2018
rendas e serviços prestados		400 886,52	17 589,80	4 257,00	1 531,10	424 264,42	436 493,75
custo das vendas e dos serviços prestados		-365 311,75	-126 713,43	-51 994,95	-34 327,29	-578 347,42	-554 740,67
<b>Resultado Bruto</b>		<b>35 574,77</b>	<b>-109 123,63</b>	<b>-47 737,95</b>	<b>-32 796,19</b>	<b>-154 083,00</b>	<b>-118 246,92</b>
outros Rendimentos		274 987,49	38 108,11	39 929,81	16 431,13	369 456,54	418 262,18
gastos administrativos		-115 089,63	-38 346,71	-28 760,35	-9 586,51	-191 783,20	-200 261,80
outros Gastos		-2 017,61	-672,53	-504,41	-168,12	-3 362,67	-1 866,58
<b>Resultado operacional (antes de gastos de financiamento e impostos)</b>		<b>193 455,02</b>	<b>-110 034,76</b>	<b>-37 072,90</b>	<b>-26 119,69</b>	<b>20 227,67</b>	<b>97 886,88</b>
Resultado antes de impostos		193 455,02	-110 034,76	-37 072,90	-26 119,69	20 227,67	97 886,88
<b>Resultado líquido do período</b>		<b>193 455,02</b>	<b>-110 034,76</b>	<b>-37 072,90</b>	<b>-26 119,69</b>	<b>20 227,67</b>	<b>97 886,88</b>

A Direção

O Contabilista Certificado

*João Manuel V. Pereira*  
*João Manuel V. Pereira*  
*João Manuel V. Pereira*  
*João Manuel V. Pereira*



**12.14 Investimento Financeiros**

Nos períodos de 2019 e 2018, a Entidade detinha os seguintes "Investimentos Financeiros":

Descrição	2019	2018
Outros investimentos Financeiros		
FCT	3 527,02	2 640,06
<b>Total</b>	<b>3 527,02</b>	<b>2 640,06</b>

Estes investimentos financeiros correspondem às entregas por parte da entidade para o FCT – Fundo Compensação do Trabalho.

**12.15 Informações consideradas relevantes para melhor compreensão da posição financeira e dos resultados**

O número médio de utentes por resposta social, durante o ano de 2019, foi o seguinte:

Estrutura Residencial para Pessoas Idosas : 41

Centro de Dia : 15

Apoio Domiciliário : 5 – Resposta Social encerrada em outubro de 2019

Centro de Convívio : 15

**12.16 Acontecimentos após data de Balanço**

Não são conhecidos à data quaisquer eventos subsequentes, com impacto significativo nas Demonstrações Financeiras de 31 de dezembro de 2019.

- Após o encerramento do período, e até à elaboração do presente anexo, não se registaram outros factos suscetíveis de modificar a situação relevada nas contas.

Santa Cruz do Bispo, 31 de dezembro de 2019

O Contabilista Certificado

A Direção

